



Hospital Dr. José de Carvalho Florence São José dos Campos



**Historias de sucesso:
Uma aventura num Hospital de trauma**

Dra. Cláudia Mangini



CARACTERIZAÇÃO INSTITUCIONAL

- **Hospital Público Geral, escola, porta aberta, referência de trauma no Município, Vale do Paraíba e Litoral Norte.**
- **Gestão da SPDM desde 24/07/2006.**
- **Atende 35 especialidades.**
- **335 leitos**
- **2 UTI adulto: 18 leitos/ 6 leitos**
- **UTI Neo-natal: 8 leitos**
- **UTI Pediátrica: 8 leitos**
- **1 Semi Intensiva : 14 leitos**



ESPECIALIDADES CIRÚRGICAS	2007	2008	2009
Geral	2282	2384	2316
Ortopedia	1623	2070	1965
Ginecologia	513	757	491
Pediátrica	397	474	364
Urologia	204	415	338
Otorrinolaringologia	325	399	283
Neurocirurgia	322	356	437
Vascular	255	314	239
Cabeça e Pescoço	241	264	181
Plástica	208	186	111
Buco-maxilo	146	155	122
Torácica	111	138	101
Mastologia	86	118	206
Ortopedia Infantil	121	78	61
Oftalmologia	10	12	5
TOTAL	6843	8120	7222

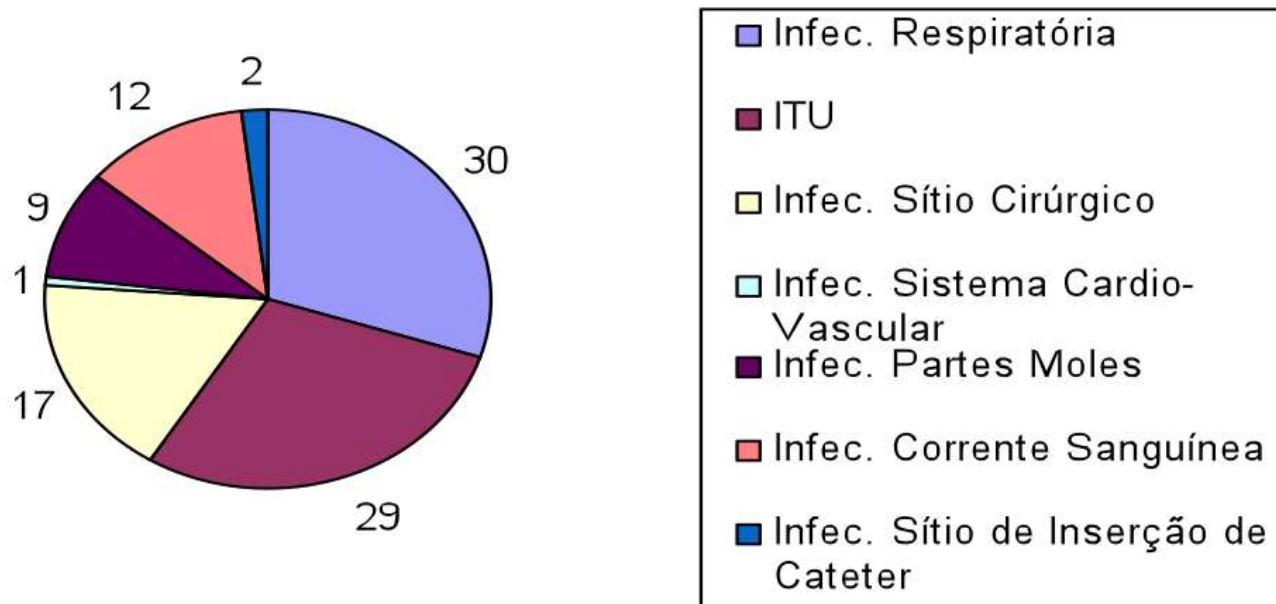


TAXA GERAL DE IRAS

Hospital Municipal de São José dos Campos

Colocar a pizza de distribuição para mostrar a importância da ISC para o hospital

Distribuição dos Sítios de Infecção (%)





Ações Realizadas

Auditorias de Processo e Estrutura

- Centro Cirúrgico**
- CME**
- Cirurgias –Clipagem de aneurisma,
DVE
Prótese de quadril**



**Elaboração de relatórios para as áreas relacionadas
Tomada de ações para correções dos processos
internos**

Treinamentos com os colaboradores

Reunião com os departamentos cirúrgicos

Implantação do protocolo de profilaxia cirúrgica



AVALIAÇÃO PRÉ/INTRA/PÓS OPERATÓRIA

- **Pré- operatório:** alteração na ficha pré-cirúrgica da enfermagem (banho e tricotomia).
- **Intra-operatório:** elaboração e implantação de ficha de acompanhamento do intra-operatório (preenchida pela enfermagem).
- **Pós-operatório:** elaboração e implantação de ficha de acompanhamento do pós-operatório (ambulatório de egresso).

AVALIAÇÃO INTRA-OPERATÓRIA

Ficha de acompanhamento do intra-operatório

SCDE - HOSPITAL MUNICIPAL DR. JOSÉ DE CARVALHO FLORENCE

FICHA DE ACOMPANHAMENTO DO INTRA-OPERATÓRIO

Nome do paciente: _____
Nome da cirurgia: _____
Número: _____ h Data: _____/_____/_____
Sala cirúrgica: _____ Cirurgião responsável: _____ Especialidade: _____
Anestesiista: _____ Residente: _____
Nome da cirulante de sala: _____

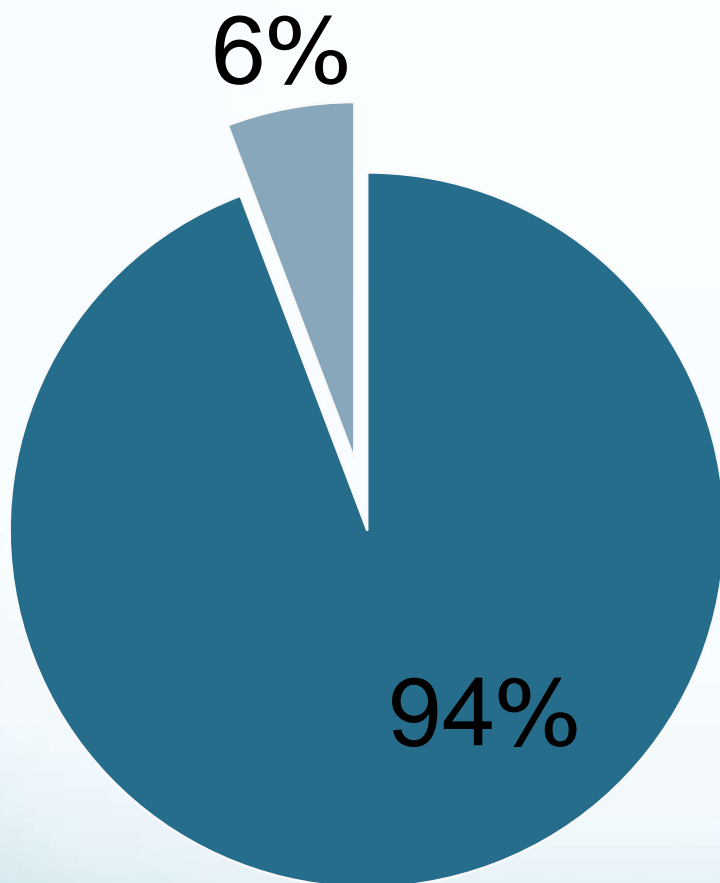
Procedimentos	Sim	Não	Observações
Tricotomia			
1) Realizou tricotomia?			
2) Se sim, foi realizada dentro da sala cirúrgica?			
3) Tricotomia realizada com tricotomizador elétrico?			
4) A área tricotomizada foi apenas a área que será operada?			
Preparo da pele da equipe cirúrgica			
1) Vestiu o avental sem esbarrar as mãos na parte externa?			
2) Todos que estavam na sala utilizaram gorro cobrindo todo o cabelo?			
3) Todos que estavam na sala utilizaram máscara cobrindo boca e nariz?			
4) Calçou luvas estéreis sem contaminá-las?			
5) Utilizou óculos de proteção?			
Preparo da pele do paciente			
1) Realizou degermação da pele com anti-séptico degermante?			() clorhexidina degermante () PVPi degermante
2) Realizou anti-sépsis da pele com anti-séptico antisséptico?			() clorhexidina alcoólica () PVPi tintura
3) Utilizou saco plástico estéril embaixo do campo estéril?			
Antimicrobianos			
1) Iniciou o ATB na indução anestésica?			Nome do ATB: _____
Sala operatória			
A sala operatória foi entregue em condições adequadas?			
A porta da sala cirúrgica ficou fechada durante a cirurgia?			
O ar condicionado estava funcionando adequadamente?			
Houve alguma quebra de técnica durante a cirurgia?			
Houve falta de material relacionado à cirurgia?			
Outras informações:			

Maio-agosto 2009

Foram avaliadas 2035 cirurgias

Adequação da Tricotomia

1716 cirurgias avaliadas



- Tricotomia adequada
- Tricotomia inadequada

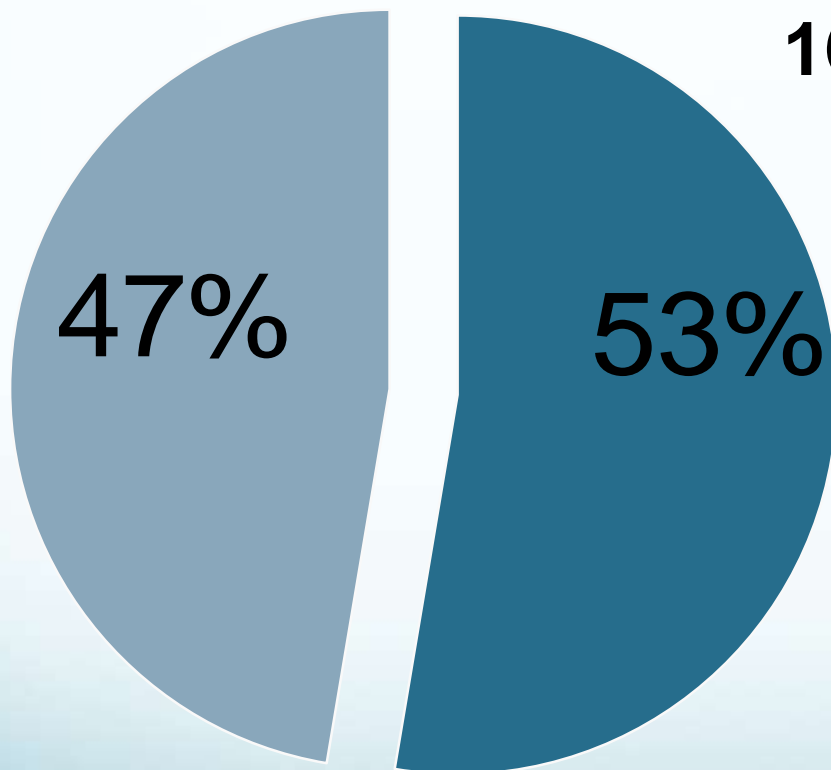


10 (9,5%) - Fora do centro cirúrgico
81 (77,1%) - Com lâmina
14 (13,4%) - Tricotomia ampla

Adequação: dentro do CC
até 2h antes da cirurgia
restrita ao campo operatório
tricotomizador elétrico

Adequação no preparo da pele do paciente

1643 cirurgias avaliadas



■ Adequada

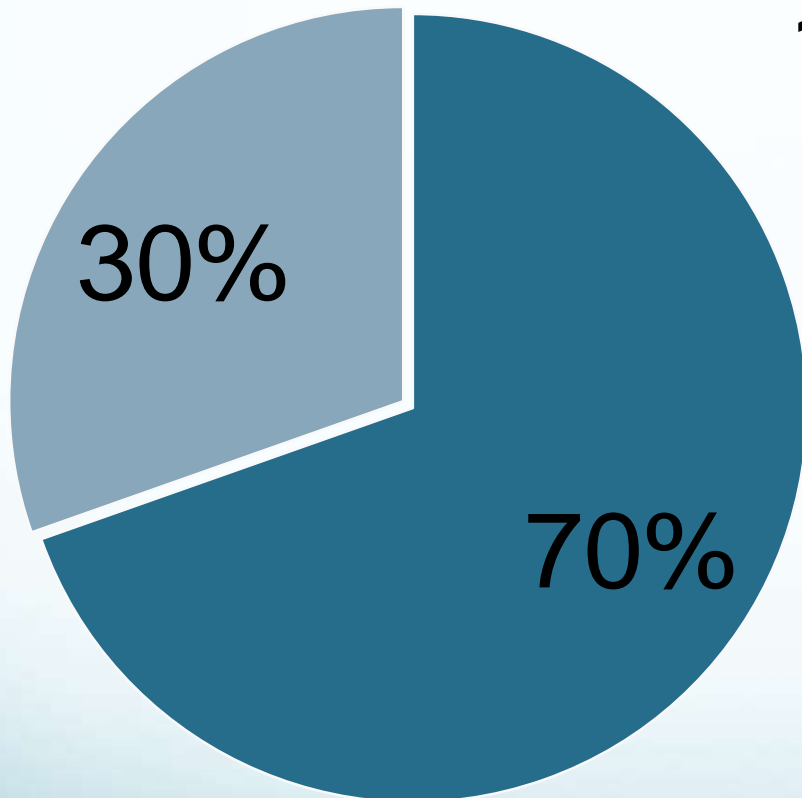
■ Não adequada

767(98,5%) não realizou degermação

58 (7,4%) não utilizou anti-séptico
alcoólico

Adequação da Profilaxia Cirúrgica

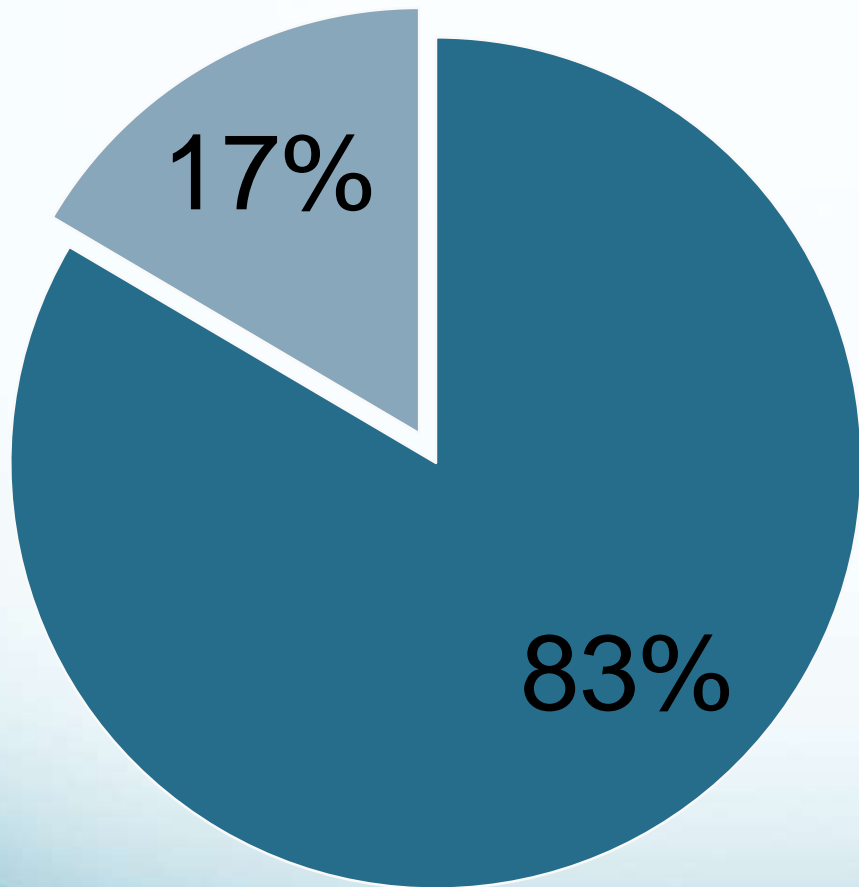
1795 cirurgias avaliadas



- Utilizaram na indução anestésica
- Não utilizaram na indução anestésica

Adequação : avaliação apenas do momento do início da profilaxia

Adequação na Paramentação Cirúrgica



1961 cirurgias avaliadas

- Realizaram corretamente
- Não realizaram corretamente

161(44,7%) Contaminaram o avental
32 (9,8%) Gorro não cobriu todo o cabelo
25 (7,7%) Contaminação das luvas
169 (52,2%) Mascara não cobriu a boca e o nariz



SEMANA PREVENÇÃO ISC

- “Ação Provitae”.

- **OPERAÇÃO PROVITAE**
- **PRO**filaxia cirúrgica adequada.
- **Vigilância** epidemiológica das Infecções cirúrgicas.
- **Tricotomia**
- **Anti-sepsia** apropriada das mãos da equipe e da pele do paciente.
- **Esterilização** e limpeza rigorosa dos instrumentos cirúrgicos e controle do processo.



SEMANA PREVENÇÃO ISC

- **Ações:**

- Folder do CVE

enfermagem, cirurgiões, anestesistas e pacientes

- Palestras de curta duração:

- 252 funcionários

- Panfleto entregue junto ao holerite dos médicos



Ações Tomadas

- Rotina de degermação
- Adequação do nº de aparelhos de tricotomia
- Divulgação da campanha de cirurgia segura

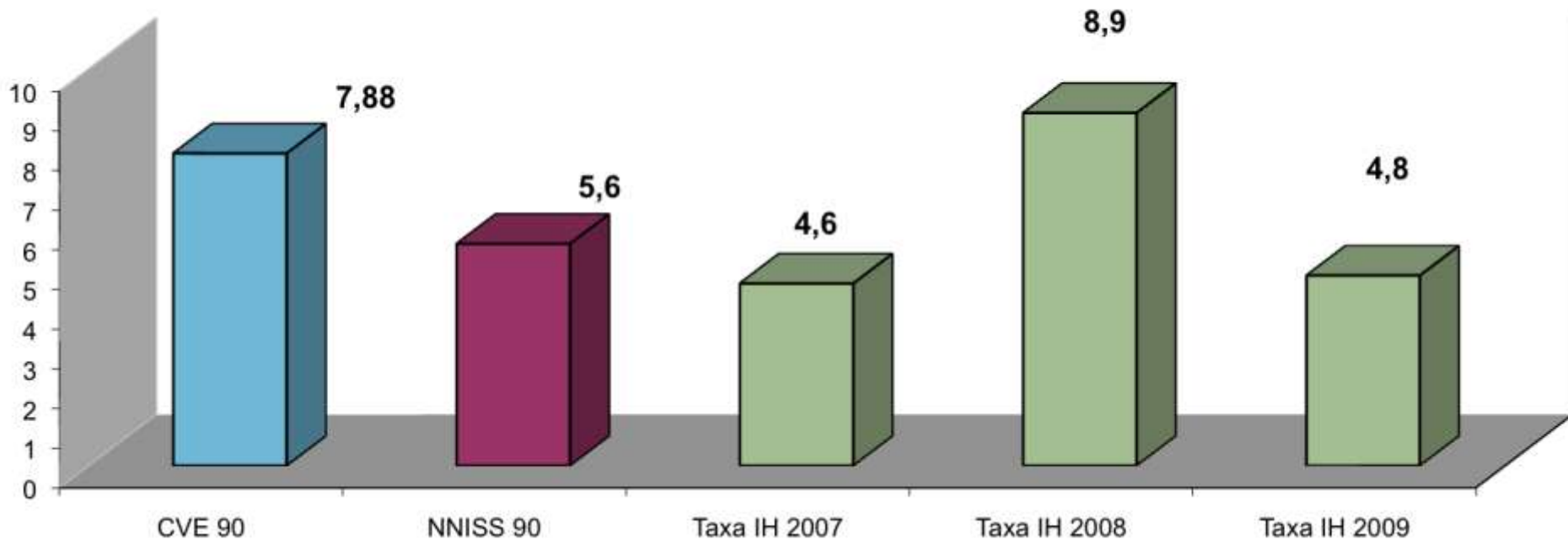


NEUROCIRURGIA

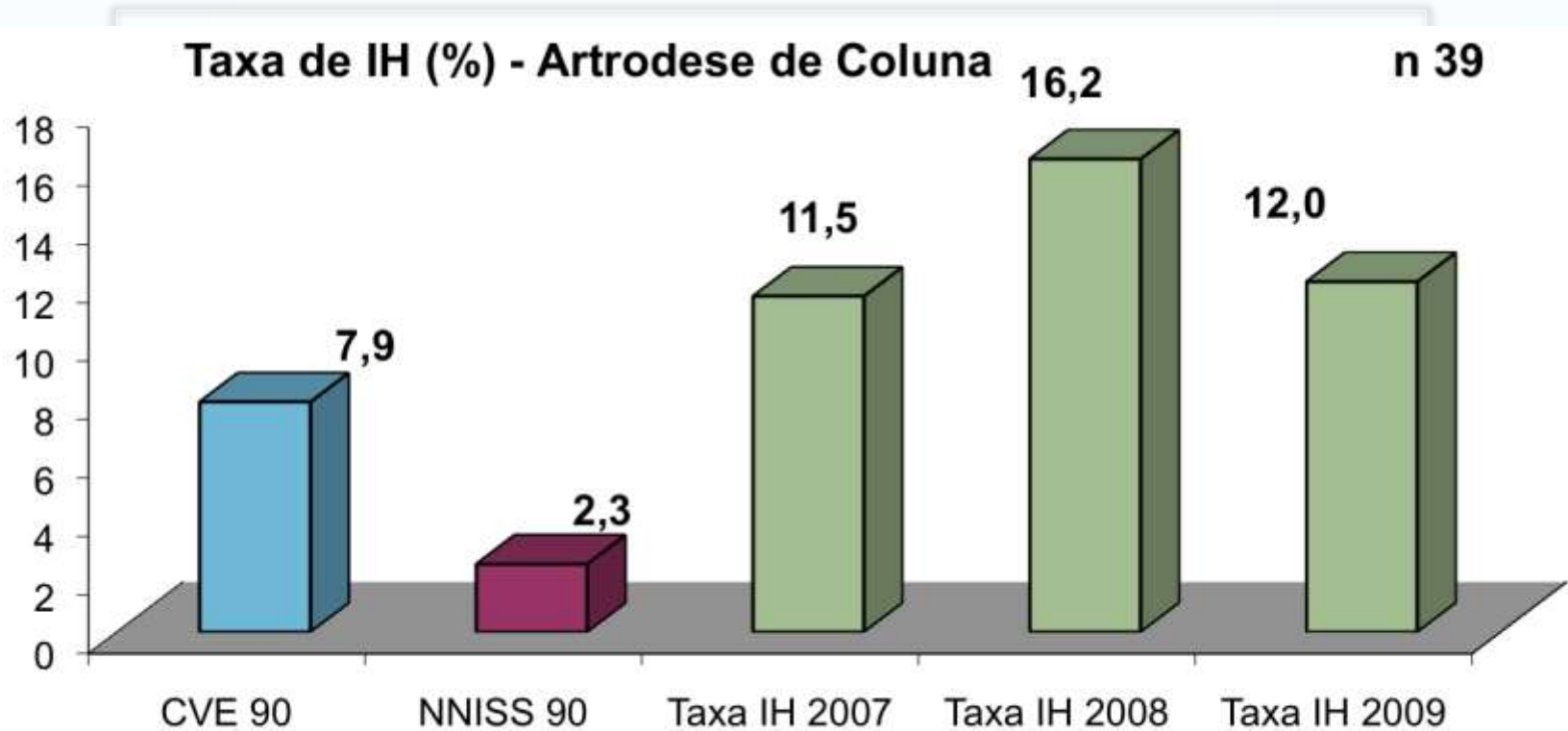
- Divisão de neurocirurgias em 5 blocos:
 - Craniotomias
 - Colocação de Shunts
 - Laminectomias
 - Artrodese de Coluna

NEUROCIRURGIA

Taxa de IH (%) Craniotomias

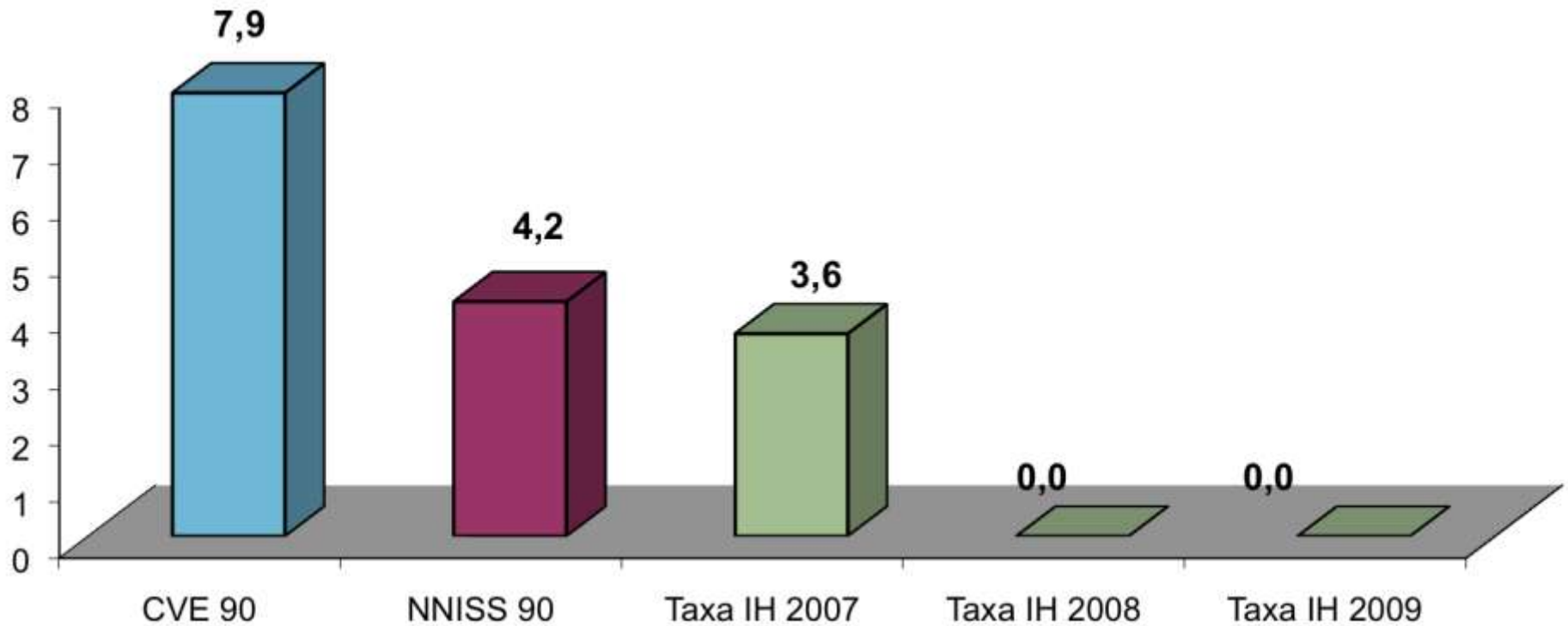


NEUROCIRURGIA



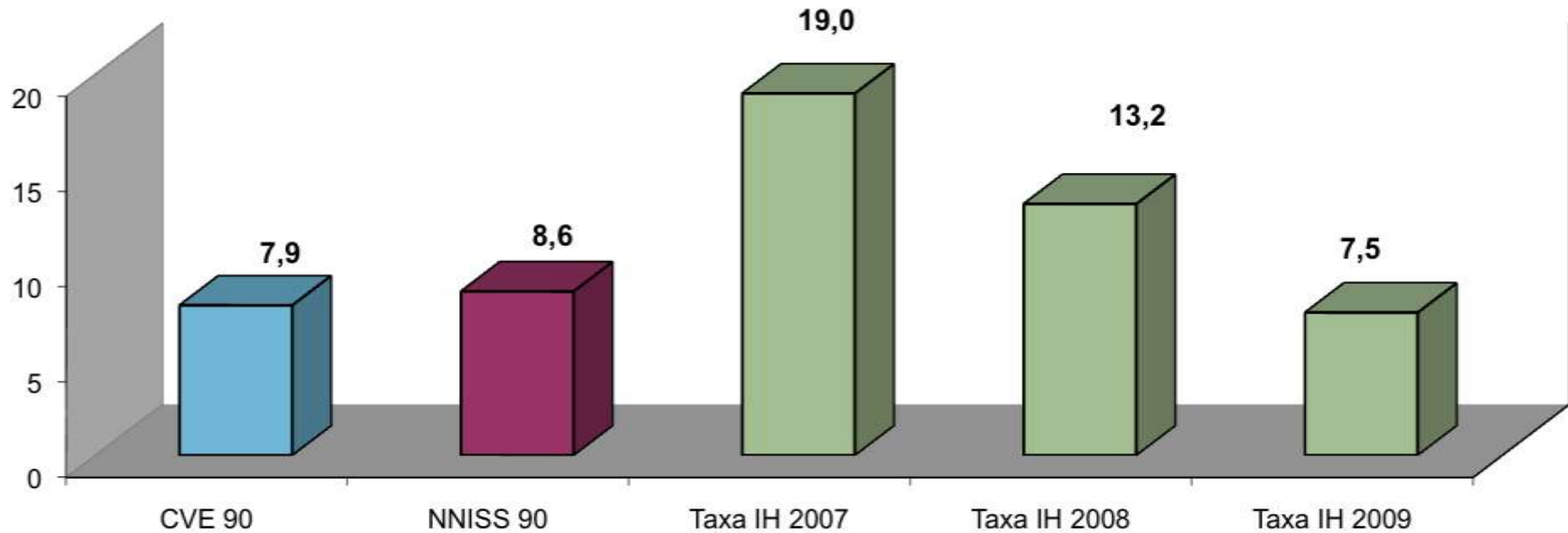
NEUROCIRURGIA

Taxa de IH (%) - Laminectomias



NEUROCIRURGIA

Taxa de IH (%) - Colocação de Shunts



REUNIÕES/VISITAS 2010

SEGUNDA- FEIRA	8:00h - Visita da Neurocirurgia 10:00h - Visita UTI adulto (Dra. Rosa) 14:00h - Reunião Científica última segunda de cada mês
TERÇA- FEIRA	10:00h - Reunião Multidisciplinar UTI Neonatal
QUARTA- FEIRA	9:00h - Visita UTI Pediátrica 10:00h - Visita Pediatria Clínica 10:00h - Visita da Ortopedia 11:00h - Reunião com a Clínica Médica 15:00h - Reunião do CCIH- 2ª semana de cada mês
QUINTA- FEIRA	9:00h - Reunião UTI PS e Semi-intensiva
SEXTA- FEIRA	7:00h - Visita UTI adulto (Dr. Edison) 8:00h - Clube de Revista 9:00h - Reunião Interna do SCIH